

# MISE À JOUR DU COMMERCE ET DES TARIFS DE LA MAURITANIE (2021)

## Communautés Économiques Régionales

- La Mauritanie fait partie de deux Communautés Économiques Régionales (CER) : la Communauté des États Sahélo-Sahariens (CEN-SAD) et la Communauté Économique de l'Afrique de l'Ouest (CEDEAO).
- La Mauritanie a déposé son instrument de ratification le 11 Février 2019.
- Elle a également soumis sa liste de concessions tarifaires, à l'instar des autres États membres de la CEDEAO.

### CEN-SAD

- La CEN-SAD compte actuellement 24 États membres qui aspirent à établir une Union économique pour la libre circulation des biens, des services et des marchandises.
- Il n'y a actuellement **aucun accord de libre-échange en place**.

[African Map in the background]

Bénin	Érythrée
Burkina Faso	Gambie
Afrique centrale	Ghana
République	Libye
Tchad	Mali
Comores	Mauritanie
Côte d'Ivoire	Maroc
Djibouti	Guinée-Bissau
Égypte	Niger
Sénégal	Nigeria
Somalie	Soudan
Tunisie	Togo
	Sierra Leone

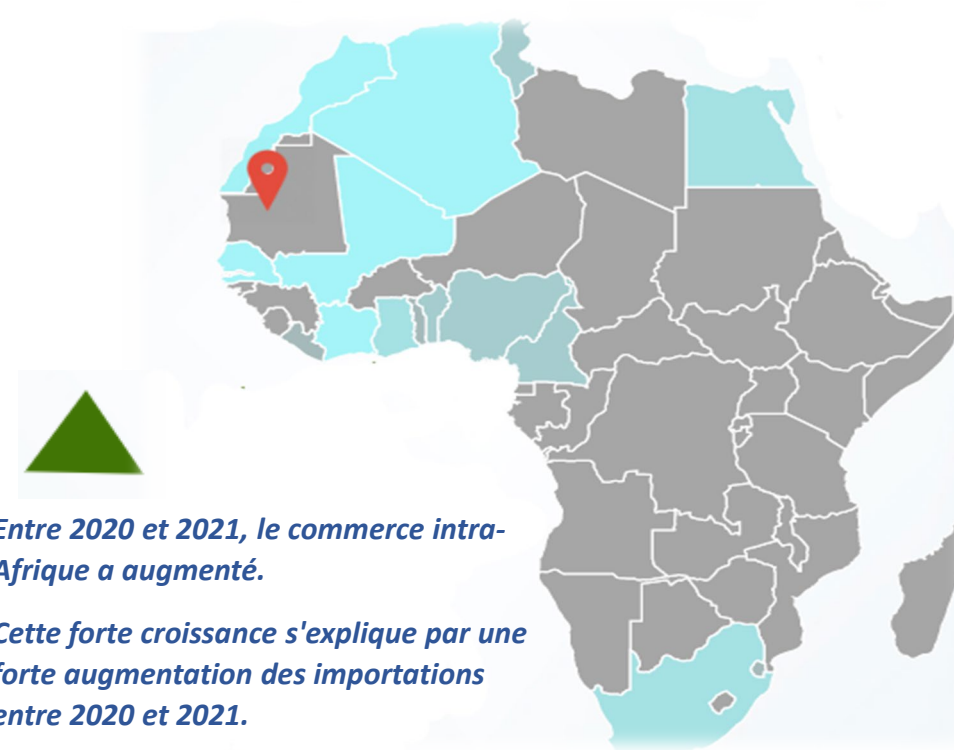
## Commerce intra-africain total (imports & exports) 2021

# 9%

Part du commerce intra-Afrique de la Mauritanie dans son commerce mondial

# \$ 0,7 Md

Le commerce intra-Afrique de la Mauritanie en 2021



**Entre 2020 et 2021, le commerce intra-Afrique a augmenté.**


**Cette forte croissance s'explique par une forte augmentation des importations entre 2020 et 2021.**

**Les exportations ont stagné au cours de la même période.**

La Mauritanie est un importateur net du commerce avec l'Afrique

Les importations représentent 66 % (0,4 milliard de dollars) en 2021.

### US\$ mn



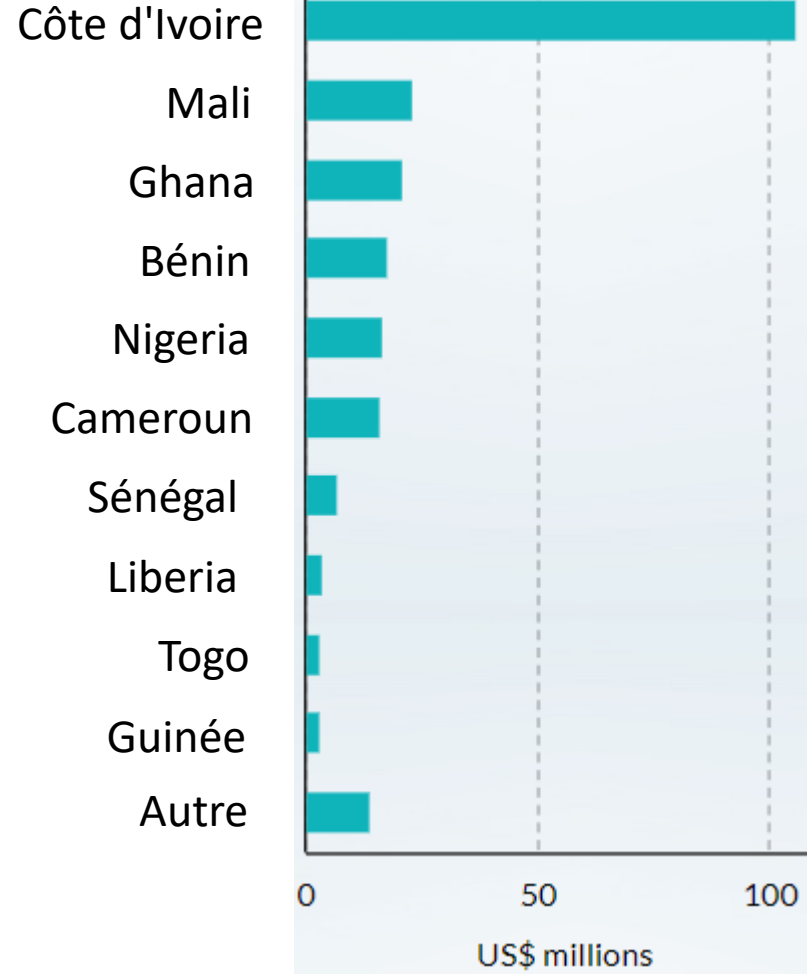
## CEDEAO

- La CEDEAO, qui compte 15 membres, est une union douanière dotée d'un tarif extérieur commun (TEC).
- Les importations qualifiées provenant de producteurs agréés de la CEDEAO dans le cadre de l'ETLS (voir accès au marché ci-dessous) sont importées en Gambie en franchise de droits.

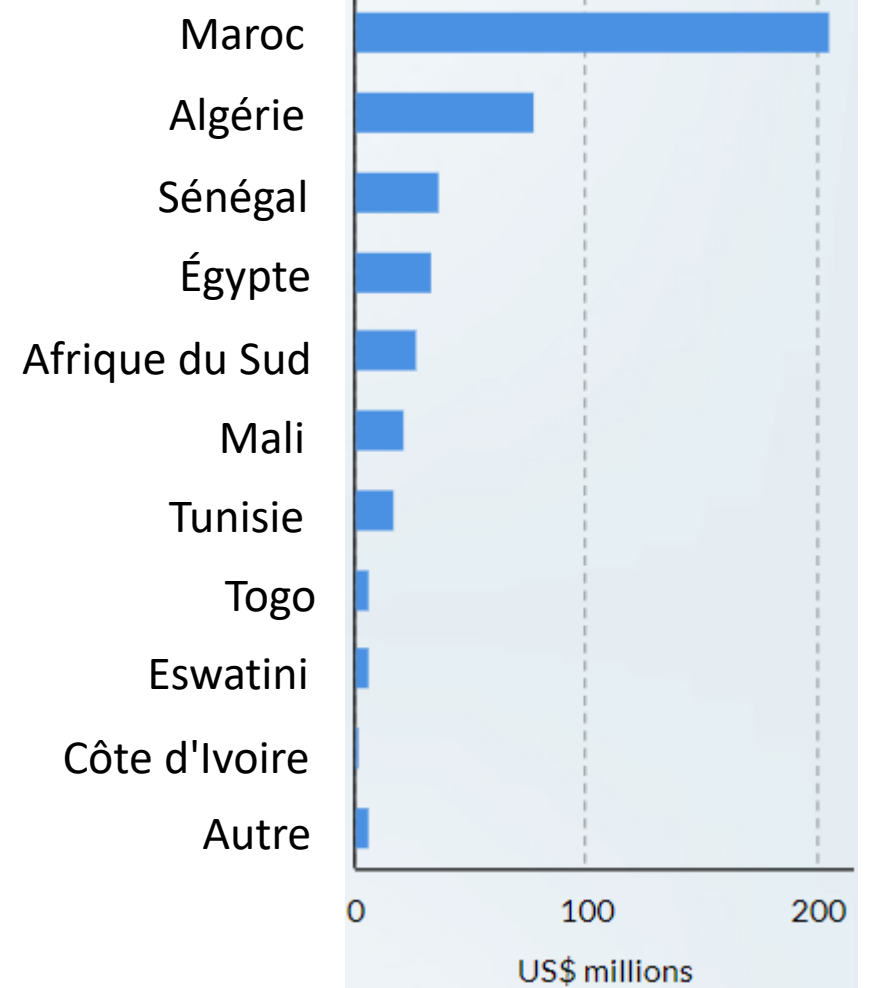
**Membres mettant en œuvre le TEC de la CEDEAO**

- |  |  |
|--|--|
| Bénin  | Cap-Vert  |
| Burkina Faso   |  |
| Côte d'Ivoire  |  |
| Ghana  |  |
| Gambie   |  |
| Guinée   |  |
| Guinée-Bissau  |  |
| Liberia  |  |
| Mali   |  |
| Niger  |  |
| Nigeria  |  |
| Sénégal  |  |
| Sierra Leone   |  |
| Togo   |  |

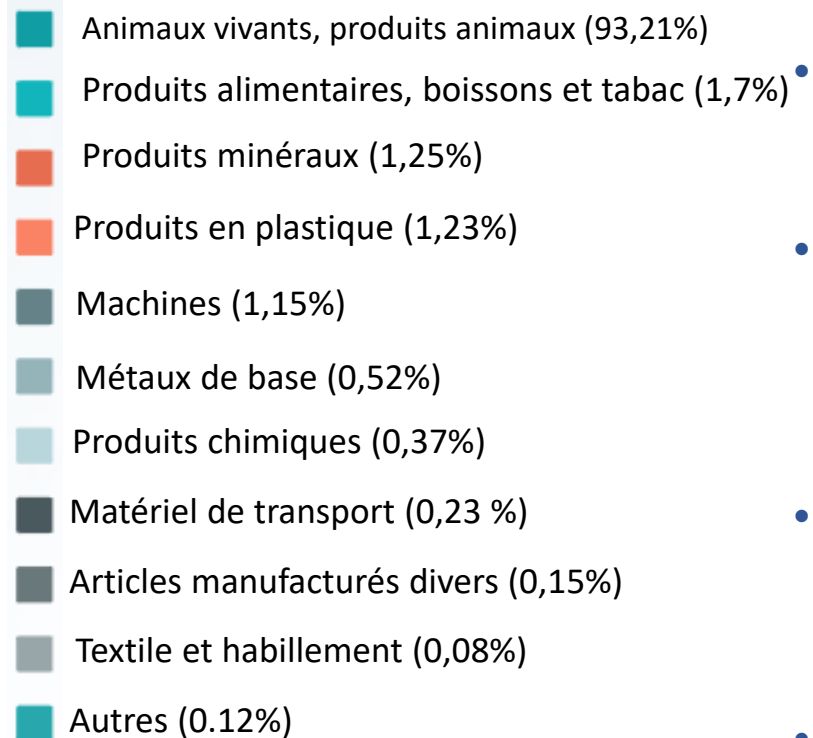
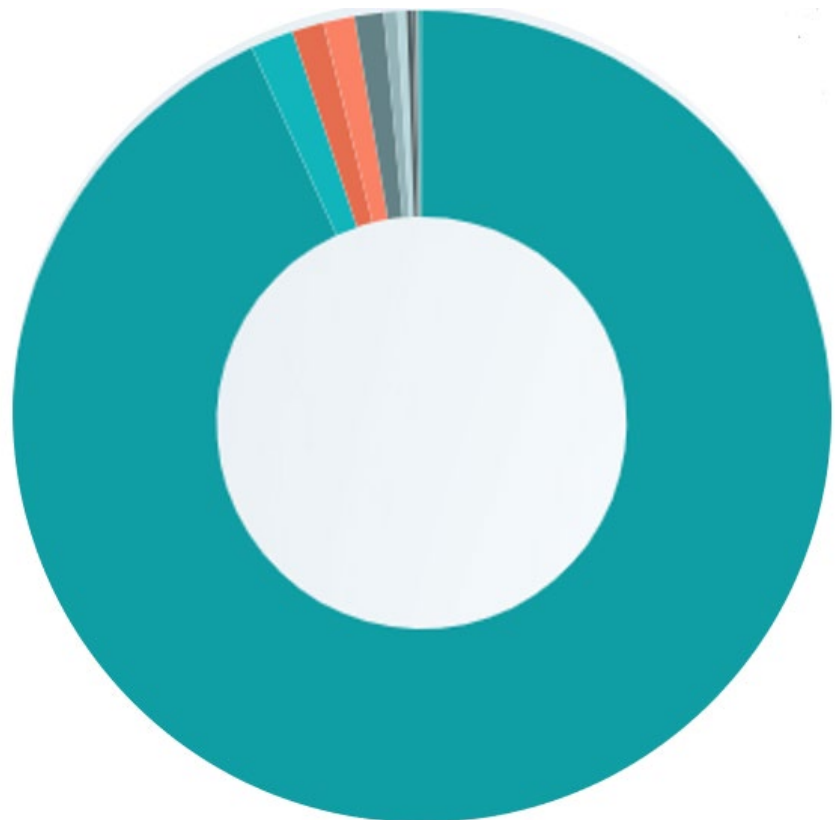
## Les 10 principales destinations d'exportation intra-africaines (2021)



## Les 10 principales sources d'importation intra-africaines (2021)



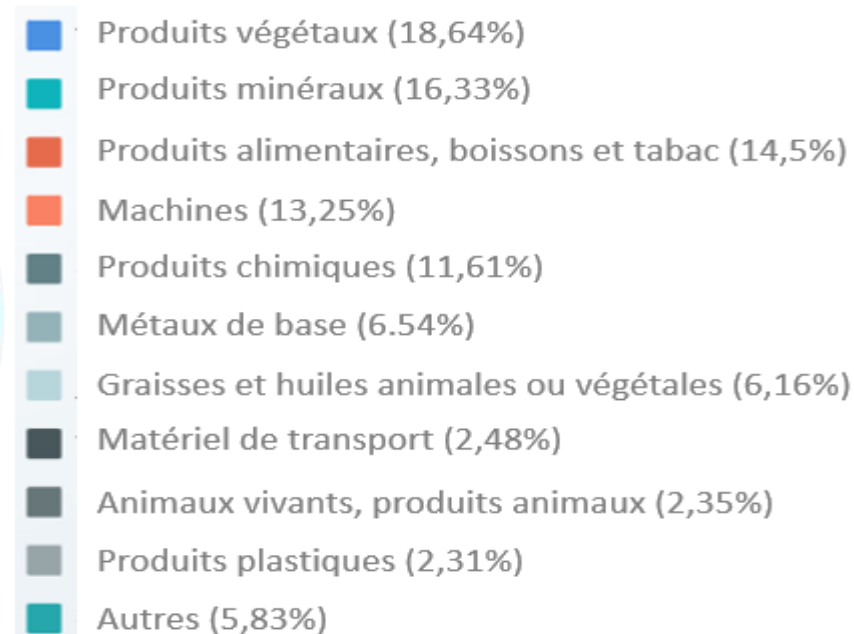
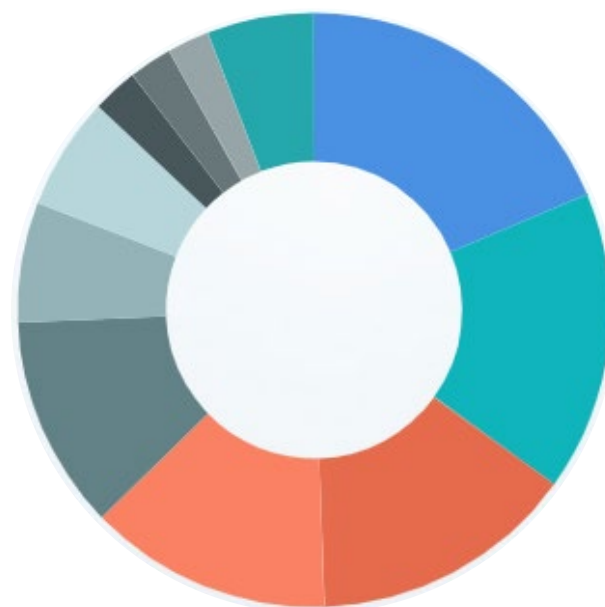
## Exportations intra-Afrique de la Mauritanie par groupe de produits (2021)



- Les produits agro-industriels dominent les exportations intra-africaines de la Mauritanie
- Les animaux vivants et les produits animaux représentent plus de 93% des exportations intra-africaines de la Mauritanie.
- Les 10 premières destinations des exportations intra-africaines représentent la quasi-totalité des exportations intra-africaines de la Mauritanie.
- Plus de 94% des exportations intra-africaines de la Mauritanie sont destinées aux pays membres de la CEDEAO.
- Les pays non-membres de la CEDEAO ne figurent pas dans le top 10 des destinations des exportations intra-africaines de la Mauritanie.

# Les importations intra-Afrique de la Mauritanie par groupe de produits (2021)

- Les produits agro-industriels dominent le panier d'importation de la Mauritanie avec une part combinée de plus de 40%.
- 94% des importations intra-africaines totales de la Mauritanie sont représentées par les 10 premiers groupes de produits.
- Les importations intra-africaines de la Mauritanie proviennent principalement d'Afrique du Nord et d'Afrique australe.
- Les 10 premiers pays africains représentent 99% des importations intra-africaines de la Mauritanie.
- En dehors de la CEDEAO, la Mauritanie commerce avec le Maroc (46%), l'Algérie (18%), l'Égypte (8%), l'Afrique du Sud (6%) et la Tunisie (4%).



## Croissance sur 5 ans (exports)

Les exportations intra-africaines de la Mauritanie ont augmenté de 14% (TCAC) sur la période 2017 - 2021.

Les exportations vers les principales destinations, la Côte d'Ivoire et le Mali, ont augmenté respectivement de 15 % et 27 % (TCAC) sur la période 2017 - 2021.

Les produits chimiques, les produits en plastique et les textiles et vêtements ont enregistré les taux de croissance les plus élevés de 310%, 255% et 114% (TCAC) respectivement sur la période 2017 - 2021.

## Performance de croissance sur 5 ans (imports)

Les importations intra-africaines du Sénégal ont augmenté de 22% (TCAC) au cours de la période évaluée 2017 - 2021.

Les principaux fournisseurs d'importations, le Maroc, l'Algérie et l'Égypte, ont enregistré des taux de croissance de 17 %, 38 % et 21 % (TCAC), respectivement, au cours de la période considérée (2017-2021).

Les huiles animales ou végétales, les minéraux non métalliques et les produits chimiques ont enregistré les taux de croissance les plus élevés, soit 96 %, 65 % et 45 % (TCAC) respectivement, au cours de la période considérée (2017-2021).

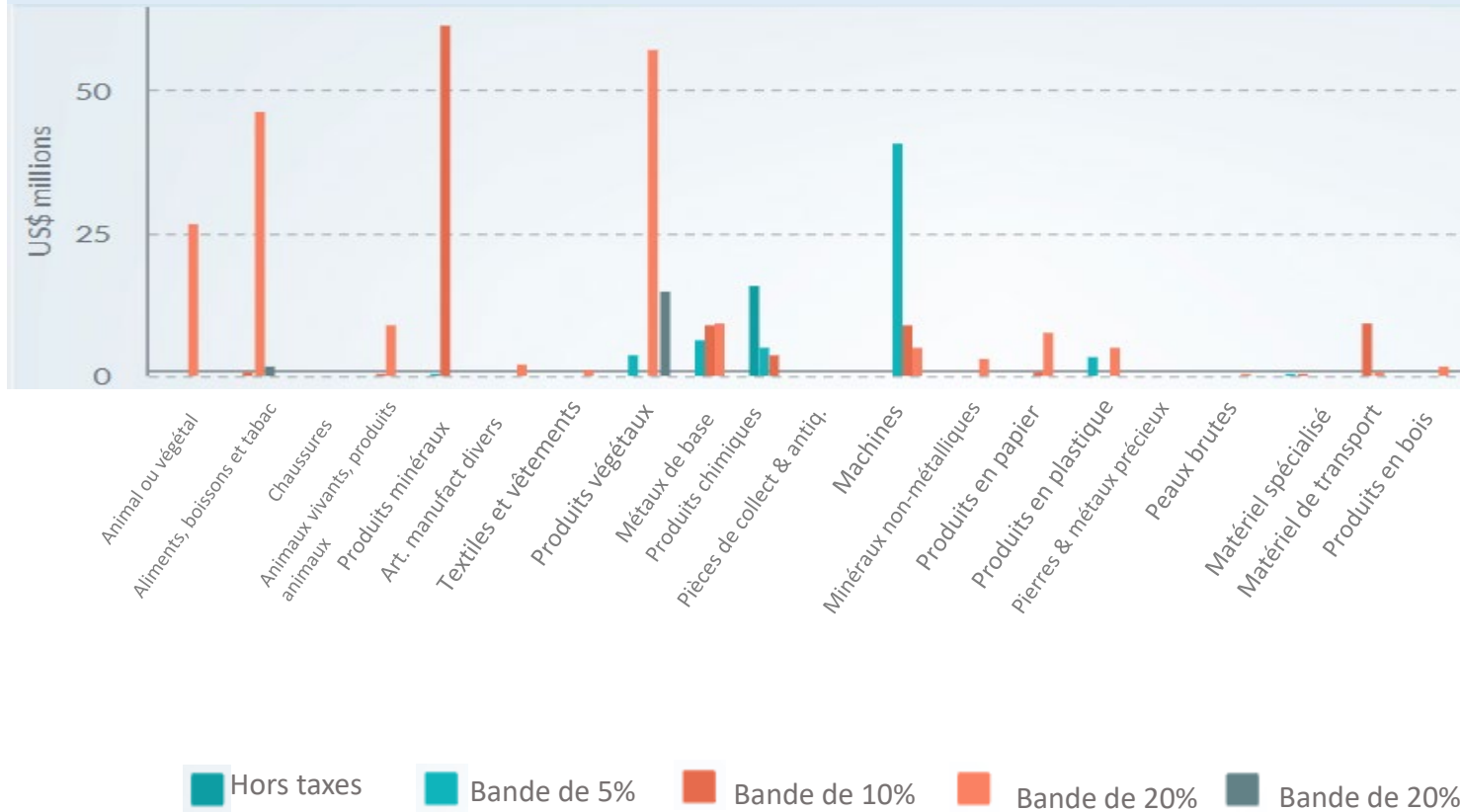
## Les marchés d'exportation affichent une croissance significative

Les exportations de la Mauritanie vers le Burkina Faso, le Maroc et la République Centrafricaine ont connu une croissance significative, bien que partant d'une base faible, sur la période 2017-2021, avec une croissance de 168%, 78% et 77% (TCAC), respectivement.

Le commerce intra-africain de la Mauritanie, comme celui de la plupart des pays africains, est régional. La CEDEAO est la première destination des exportations Mauritaniennes.

Il est nécessaire pour la Mauritanie de se développer sur de nouveaux marchés potentiels en Afrique australe en capitalisant sur les opportunités offertes par la ZLECA.

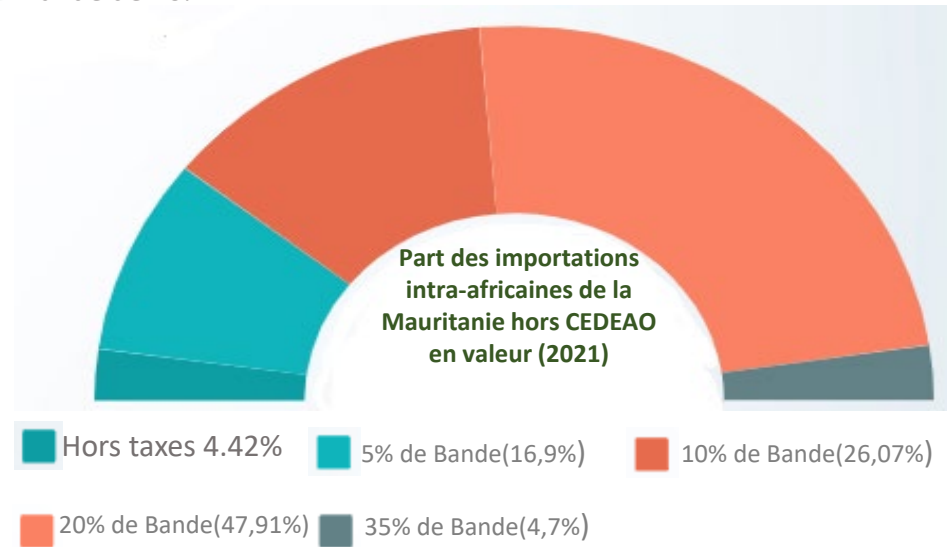
# ACCÈS AU MARCHÉ - Régime tarifaire de la Mauritanie



- Le TEC de la CEDEAO comporte cinq bandes tarifaires : franchise de droits, 5%, 10%, 20% et 35%.
- 84% (372 millions de dollars) des importations intra-africaines de la Mauritanie proviennent de pays non-membres de la CEDEAO.
- Près de 50% des importations intra-africaines sont soumises à des droits de douane dans la bande tarifaire de 20%.
- Les produits les plus taxés sont les huiles animales ou végétales, les aliments, les boissons et le tabac, ainsi que les produits végétaux.

## Schéma de Libéralisation du Commerce de la CEDEAO (SLCC)

- Le SLCC est un arrangement commercial visant à encourager le libre-échange entre les États Membres de la CEDEAO.
- Le SLCC est conçu pour assurer la libre circulation des biens, des capitaux et des personnes, ainsi que les droits de résidence et d'établissement.
- Il se compose d'éléments tels que les règles d'origine et d'autres éléments de la procédure à suivre pour bénéficier du SLCC
- Les produits couverts comprennent les produits agricoles, les produits artisanaux, les produits bruts et les produits industriels.
- Le SLCC est ouvert à toutes les entreprises situées et opérant dans l'un des 15 Etats Membres de la CEDEAO qui ont l'intention d'exporter le produit dans la région
- Les entreprises doivent enregistrer leurs produits et se conformer aux exigences des RdO.



# Coûts commerciaux non tarifaires intra-africains moyens de la Mauritanie

## pour les produits manufacturés et agricoles (2014-2018)

COÛTS COMMERCIAUX NON TARIFAIRES  
DES PRODUITS MANUFACTURÉS EN MAURITANIE  
(2014-2018) ÉQUIVALENT AD VALOREM

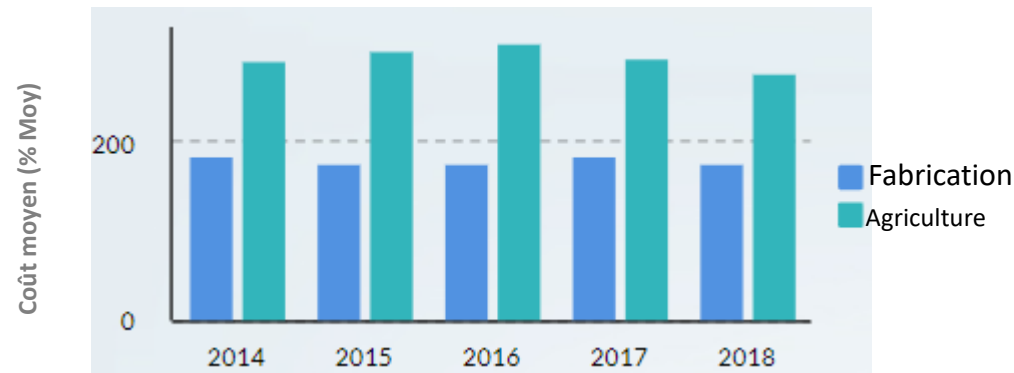
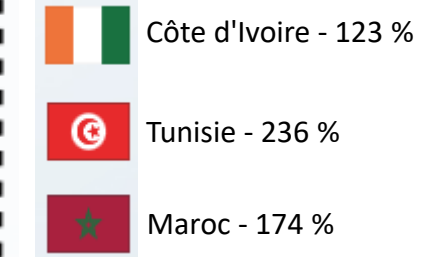
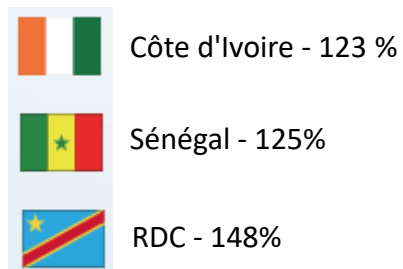

COÛTS COMMERCIAUX NON TARIFAIRES  
DES PRODUITS AGRICOLES EN MAURITANIE  
(2014-2018) ÉQUIVALENT AD VALOREM

Pays où les coûts commerciaux non tarifaires moyens sont les plus élevés

Pays où les coûts commerciaux non tarifaires moyens sont les plus bas

Pays où les coûts commerciaux non tarifaires moyens sont les plus élevés

Pays où les coûts commerciaux non tarifaires moyens sont les plus bas



*Cette activité a été réalisée à la demande de la Deutsche Gesellschaft für Internationale Zusammenarbeit (GIZ) GmbH pour le compte du Ministère Fédéral Allemand de la Coopération Economique et du Développement (BMZ).*

Sources : TradeMap du CCI ; WITS de la Banque Mondiale (TRAINS) ; bases de données des Coûts Commerciaux de la Banque Mondiale et de la CESAP ; <https://etls.ecowas.int/about-etls/>.