

# MISE À JOUR DU COMMERCE ET DES TARIFS DE L'ÉGYPTE (2021)

## Communautés Économiques Régionales

- L'Égypte est membre du Marché Commun de l'Afrique Orientale et Australe (COMESA), de la Communauté des États Sahélo-Sahariens (CEN-SAD), de la Zone de Libre-Échange Pan-Arabe (PAFTA) et de la Zone de Libre-Échange Arabo-Méditerranéenne (AGADIR). Parmi celles-ci, seules le COMESA et la CEN-SAD sont des CER reconnues.
- L'Égypte a signé la ZLECA et a également ratifié l'Accord le 8 Avril 2019.

## CEN-SAD

- La CEN-SAD compte actuellement 24 États membres qui aspirent à établir une Union Économique pour la libre circulation des biens, des services et des marchandises.
- Il n'existe actuellement **aucun accord de libre-échange**.

[Carte de l'Afrique]

Bénin	Érythrée
Burkina Faso	Gambie
République centrafricaine	Ghana
Tchad	Libye
Comores	Mali
Côte d'Ivoire	Mauritanie
Djibouti	Maroc
Égypte	Guinée-Bissau
Sénégal	Niger
Somalie	Nigéria
Tunisie	Soudan
	Togo
	Sierra Leone

## Commerce intra-africain total ( imports & exports) 2021

5%

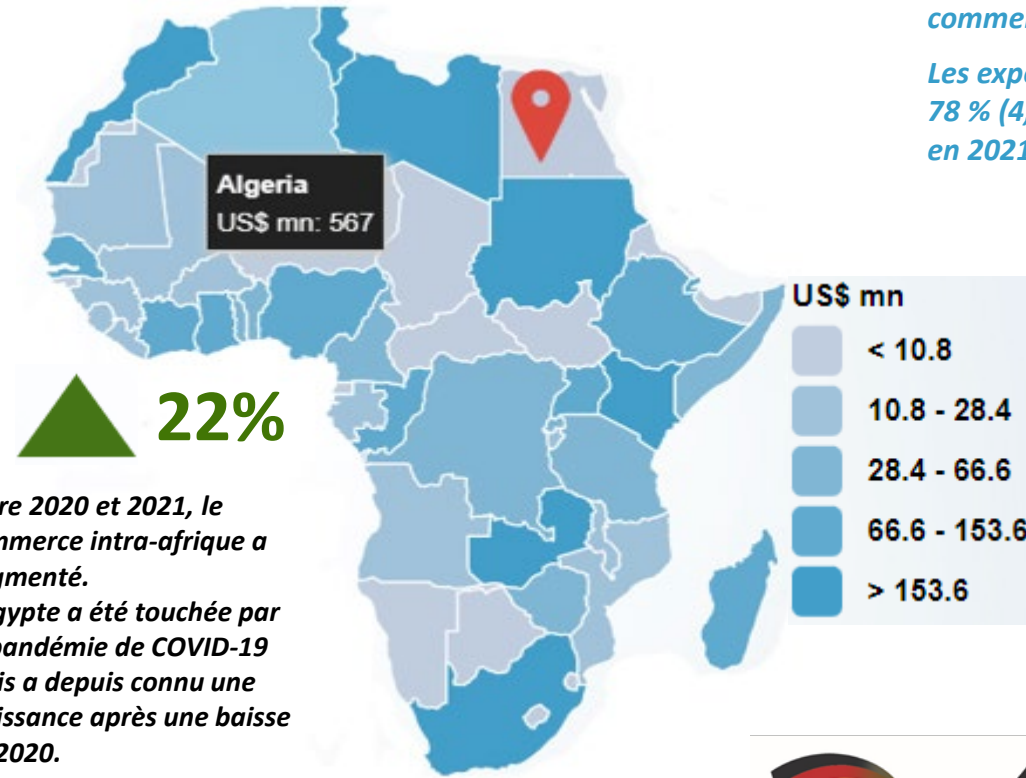
Part du commerce intra-Afrique de l'Égypte dans son commerce mondial

US\$6 mld

Le commerce intra-africain de l'Égypte en 2021

L'Égypte bénéficie d'un excédent commercial avec l'Afrique

Les exportations représentaient 78 % (4,7 milliards de dollars US) en 2021.



## Les 10 principales destinations d'exportation intra-Afrique (2021)

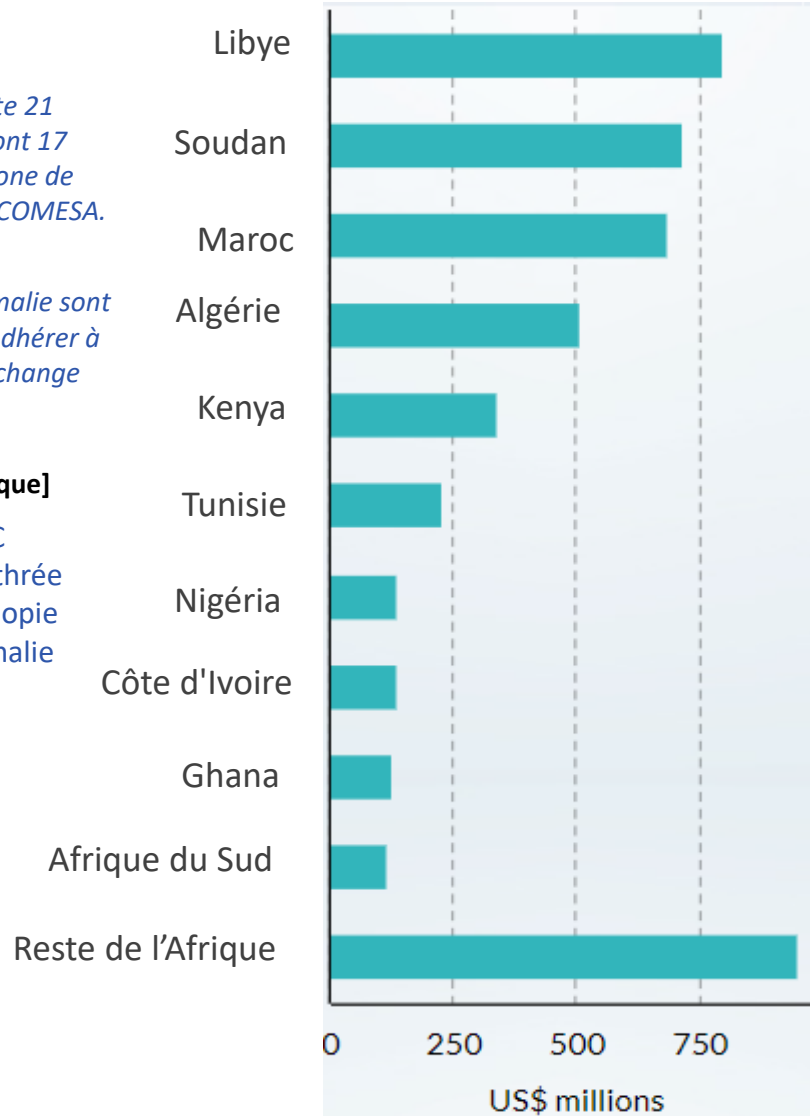
### COMESA

- Le COMESA compte 21 États membres, dont 17 font partie de la Zone de Libre-Échange du COMESA.
- La RDC, l'Érythrée, l'Éthiopie et la Somalie sont toutes en train d'adhérer à la Zone de Libre-Échange du COMESA.

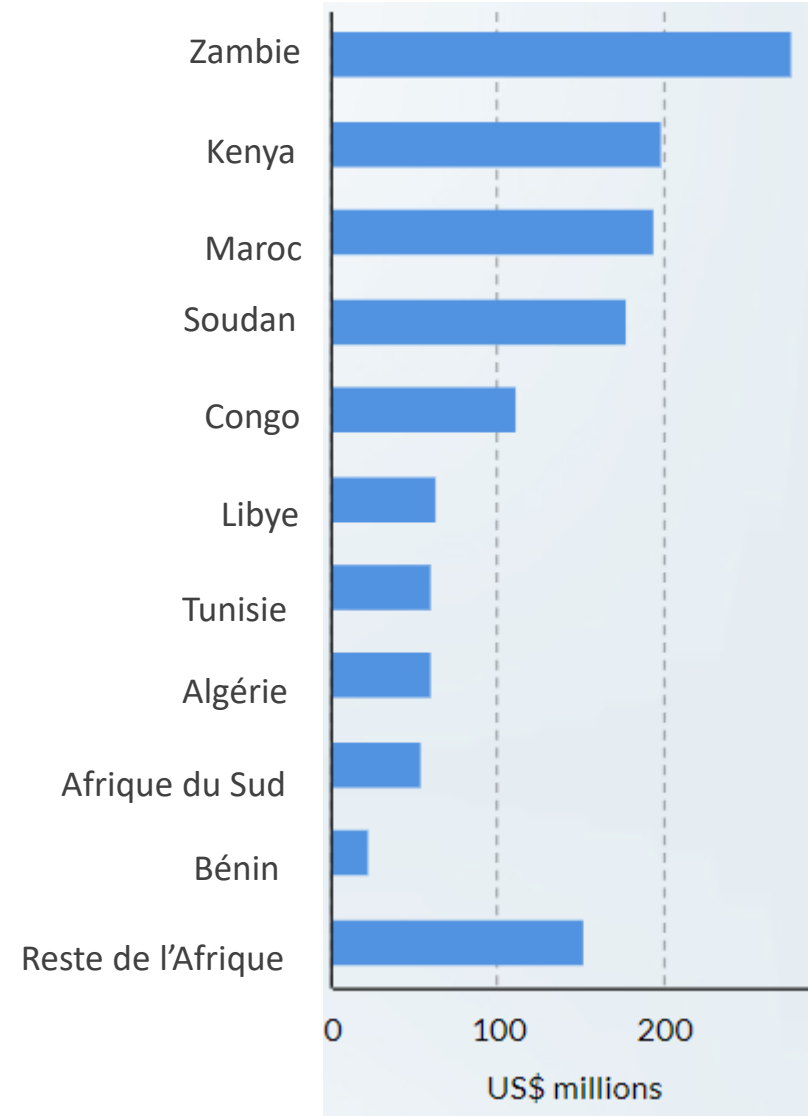
#### [Carte de l'Afrique]

Burundi  
 Les Comores  
 Djibouti  
 Égypte  
 Eswatini  
 Kenya  
 Libye  
 Madagascar  
 Malawi  
 Île Maurice  
 Rwanda  
 Les Seychelles  
 Soudan  
 Tunisie  
 Ouganda  
 Zambie  
 Zimbabwe

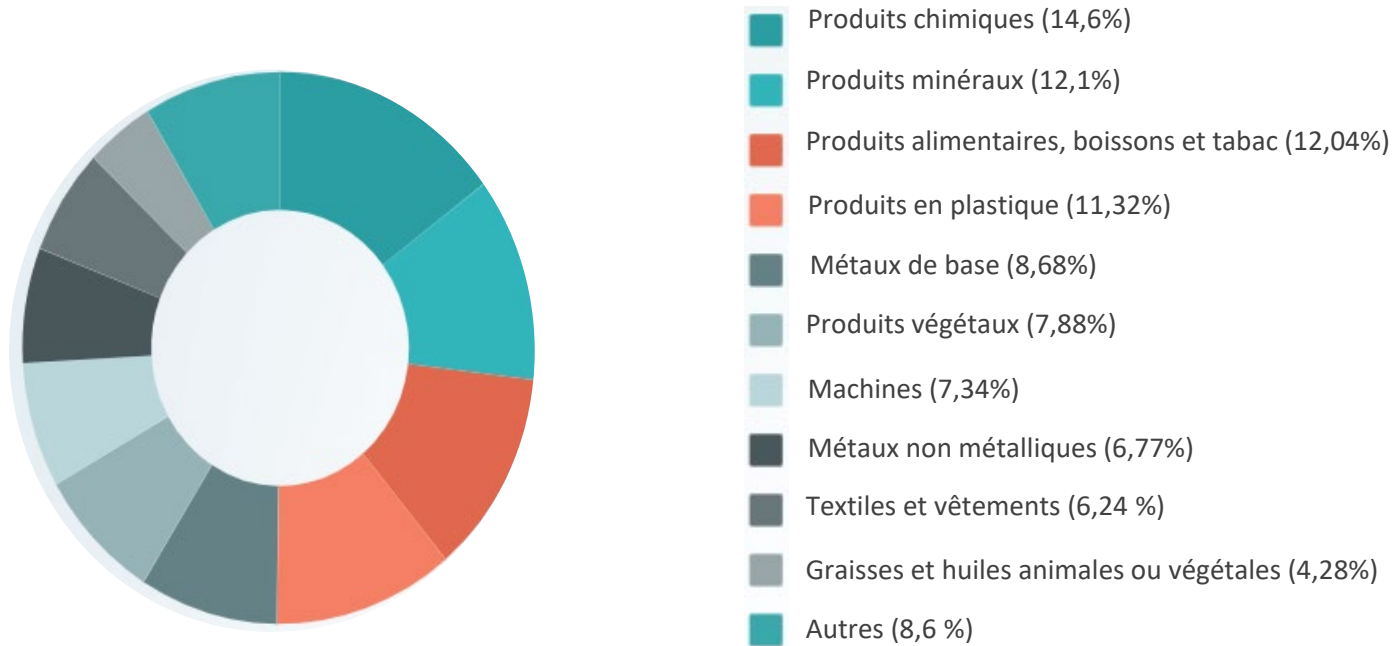
RDC  
 Érythrée  
 Éthiopie  
 Somalie



## Les 10 principales sources d'importation intra-Afrique (2021)



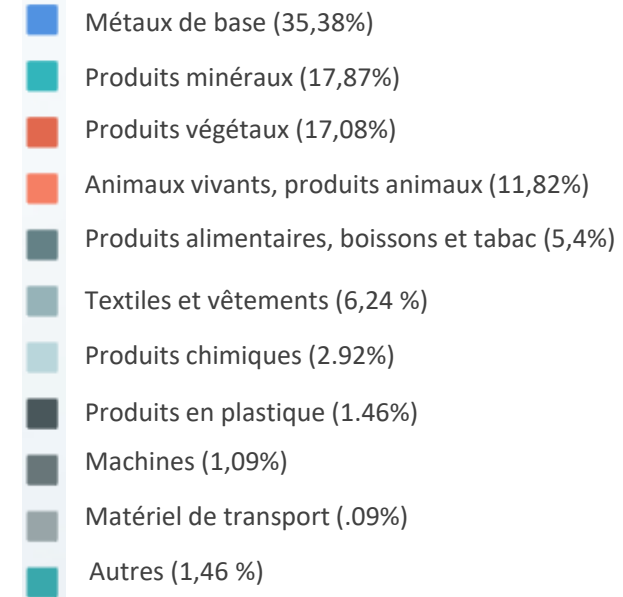
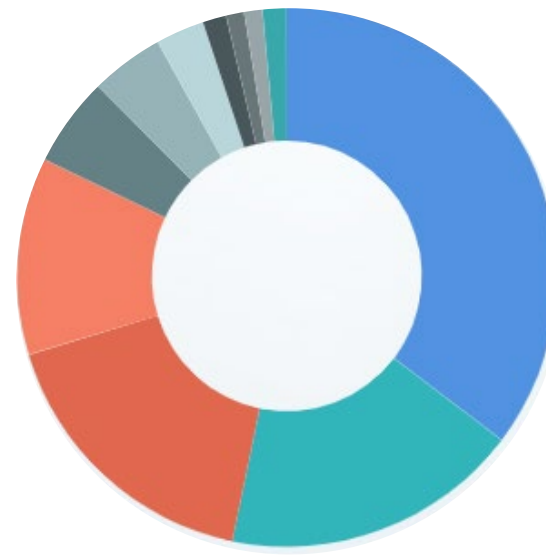
# Exportations intra-Afrique de l'Égypte par groupe de produits (2021)



- **Aucun groupe de produits ne domine la base d'exportation de l'Égypte**
- **Les 10 premiers groupes de produits représentent environ 91 % du total des exportations intra-afrique de l'Égypte.**
- **Les exportations intra-afrique de l'Égypte sont concentrées dans quelques pays (Libye, Soudan, Maroc et Algérie).**
- **Les 10 premières destinations des exportations intra-afrique représentent 80 % des exportations intra-afrique de l'Égypte.**
- **Aucun groupe de produits ne domine la base d'exportation de l'Égypte**
- **Les pays d'Afrique de l'Ouest - Nigeria, Côte d'Ivoire et Ghana - figurent parmi les 10 premières destinations d'exportation avec une part combinée de 9 % en 2021.**
- **L'Afrique du Sud a été classée 10e partenaire commercial de l'Égypte en 2021.**

# Egypt's intra-Africa imports by product group (2021)

- Les métaux de base et les produits minéraux dominent les importations intra-africaine de l'Égypte.
- Les métaux de base et les produits minéraux dominent les importations intra-africaine de l'Égypte.
- Les importations proviennent principalement des États membres du COMESA et d'autres pays d'Afrique du Nord où elle bénéficie d'un accès préférentiel.
- Les 10 principales sources d'importation intra-africaines représentent 89% des importations intra-africaine de l'Égypte.
- L'Afrique du Sud est classée 8e fournisseur de l'Égypte en Afrique.



## Performance de croissance sur 5 ans (exports)

Les exportations intra-africaine de l'Égypte ont augmenté de 6 % (TCAC) sur la période 2017 - 2021.

Les exportations vers les principales destinations, à savoir la Libye, le Soudan et le Maroc, ont augmenté de 16%, 12% et 15% (TCAC) respectivement pour la période 2017 - 2021.

Les chaussures, les huiles animales et végétales et les vêtements textiles ont enregistré les taux de croissance les plus élevés, respectivement de 122%, 24% et 14% (TCAC).

Entre 2017 et 2021, les exportations de chaussures sont passées de 106 000 USD à 2,6 millions USD.

## Performance de croissance sur 5 ans (imports)

Les importations intra-africaine de l'Égypte ont diminué de 7 % (TCAC) au cours de la période d'examen 2017 - 2021.

La Zambie a dépassé le Kenya pour devenir le premier fournisseur de l'Égypte en 2021

Au cours de la période considérée (2017-2021), les exportations de la Zambie vers l'Égypte ont augmenté de 13 %, tandis que celles du Kenya ont diminué de 7 % sur la même période.

Les produits en plastique et les animaux vivants ont enregistré les taux de croissance les plus élevés de 60 % et 48 % (TCAC) respectivement au cours de la période considérée (2017-2021).

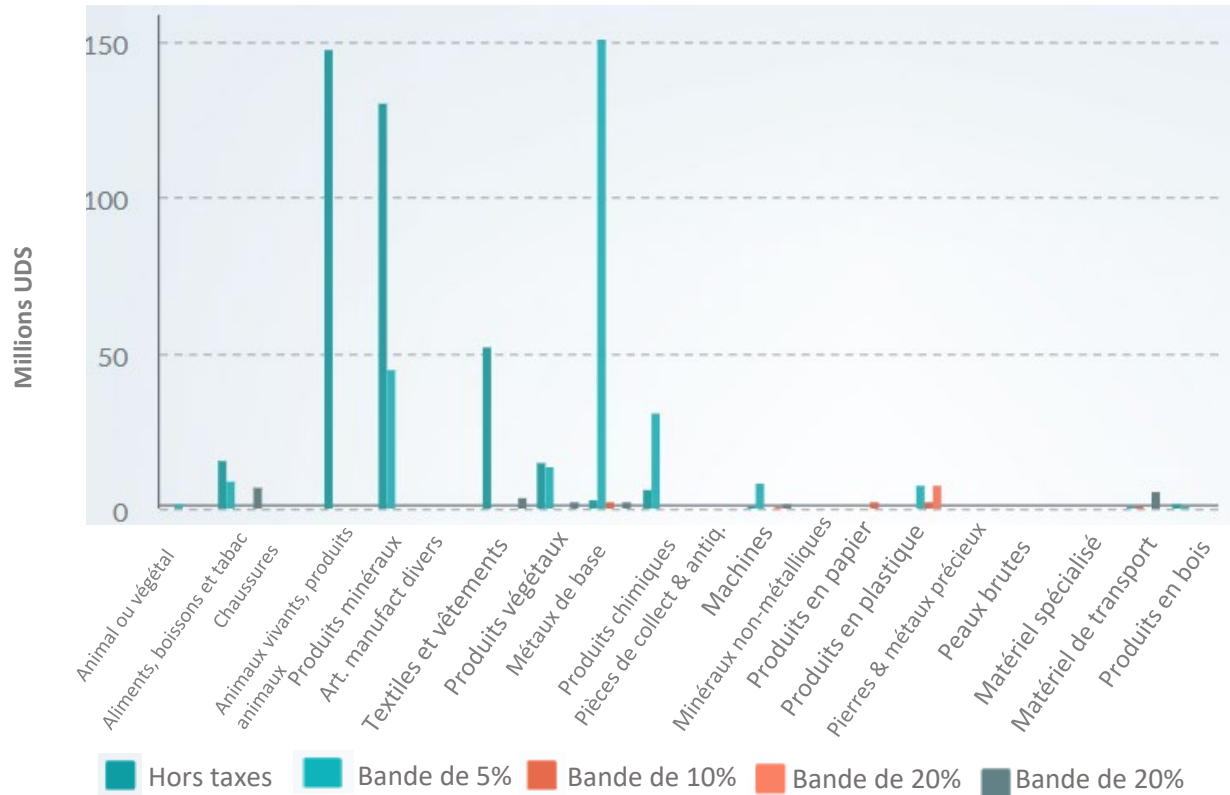
## Les marchés d'exportation affichent une croissance significative

Les exportations de l'Égypte vers le Liberia, Sao Tomé-et-Principe ont connu une croissance significative, bien que partant d'une base faible sur la période 2017-2021, avec une augmentation de 50 % et 38 %, respectivement.

La part du commerce intra-africaine de l'Égypte est relativement faible par rapport à la moyenne continentale de 18 %. Il est possible d'accroître le commerce intra-africaine, notamment avec les pays d'Afrique de l'Ouest, où il n'existe pas d'accords préférentiels.

L'Égypte peut bénéficier de la ZLECA en renforçant ses capacités industrielles nationales.

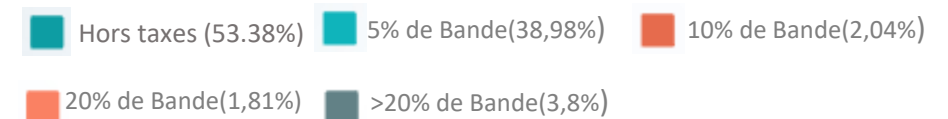
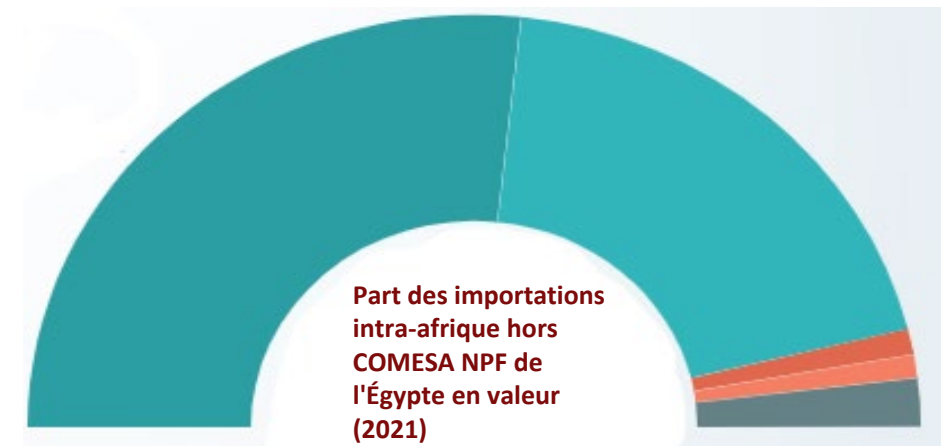
# ACCÈS AU MARCHÉ - Régime tarifaire de l'Égypte



## Les secteurs les plus protégés

- Les textiles et l'habillement, les boissons alcoolisées, les équipements de transport et les machines figurent parmi les marchandises soumises à des droits supérieurs à 20% (Moy). Ces produits ne représentaient toutefois que 4 % des importations intra-Afrique de l'Égypte en 2021.
- Les boissons alcoolisées peuvent faire l'objet de droits de douane allant jusqu'à 3 000 % selon les dernières données de l'ITC MacMap. Cela est principalement dû à la religion musulmane sunnite dominante en Égypte, qui interdit la consommation d'alcool.
- Le textile et l'habillement constituent une industrie stratégique importante pour l'économie égyptienne et sont donc soumis à des droits de douane élevés.

- La plupart des produits importés en Égypte depuis les États membres d'AGADIR, de la PAFTA et de la ZLE du COMESA entrent sur le marché égyptien en franchise de droits.
- Les pays non membres du COMESA (à l'exception du Maroc) représentent environ 39 % des importations intra-africaine de l'Égypte et bénéficient de taux NPF.
- La plupart des produits provenant d'États non membres de la ZLE sont également exemptés de droits de douane.
- Les textiles et l'habillement, les boissons alcoolisées, les équipements de transport et les machines figurent parmi les marchandises soumises à des droits supérieurs à 20% (Moy). Ces produits ne représentaient toutefois que 4 % des importations intra-africaine de l'Égypte en 2021.




# ACCÈS AU MARCHÉ - Régime tarifaire de l'Égypte


## Coûts commerciaux non tarifaires intra-africain moyens de l'Égypte pour les produits manufacturés et agricoles (2015-2019)

### COÛTS COMMERCIAUX NON TARIFAIRES DES PRODUITS AGRICOLES EN ÉGYPTE (2019) ÉQUIVALENT AD VALOREM


Pays où les coûts commerciaux non tarifaires moyens sont les plus élevés

 Mauritanie - 472%

 Zambie - 363%

 Burundi - 328%

Pays où les coûts commerciaux non tarifaires moyens sont les plus bas


 Afrique du Sud - 167%

 Tunisie - 187%

 Kenya - 186%

### COÛTS COMMERCIAUX NON TARIFAIRES DES PRODUITS MANUFACTURÉS EN ÉGYPTE (2019) ÉQUIVALENT AD VALOREM


Pays où les coûts commerciaux non tarifaires moyens sont les plus élevés


 Namibie - 498%

 Tchad - 366%

 Botswana - 302%

Pays où les coûts commerciaux non tarifaires moyens sont les plus bas

 Tunisie - 87%

 Maroc - 127%

 Togo - 3135%



*Cette activité a été réalisée à la demande de la Deutsche Gesellschaft für Internationale Zusammenarbeit (GIZ) GmbH pour le compte du Ministère Fédéral Allemand de la Coopération Economique et du Développement (BMZ).*



Implemented by  
**giz** Deutsche Gesellschaft für Internationale Zusammenarbeit (GIZ) GmbH

